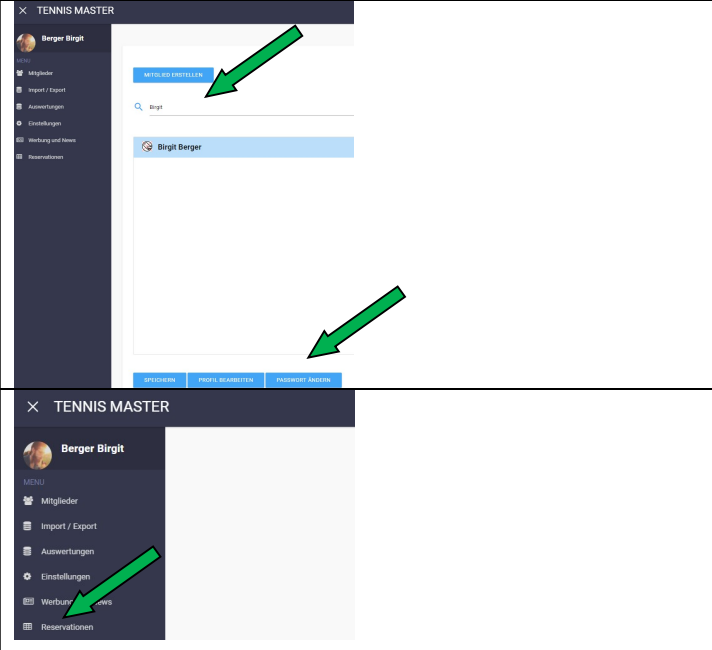
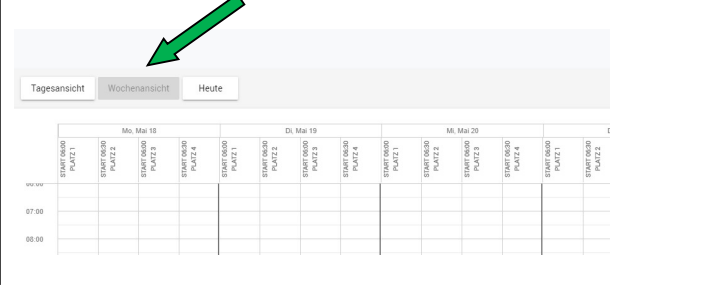
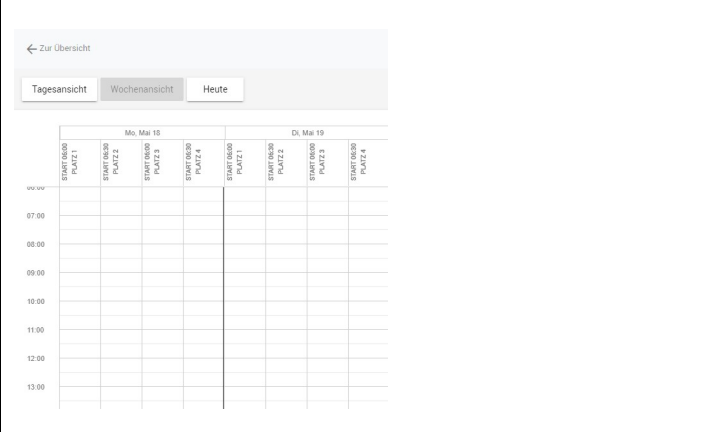
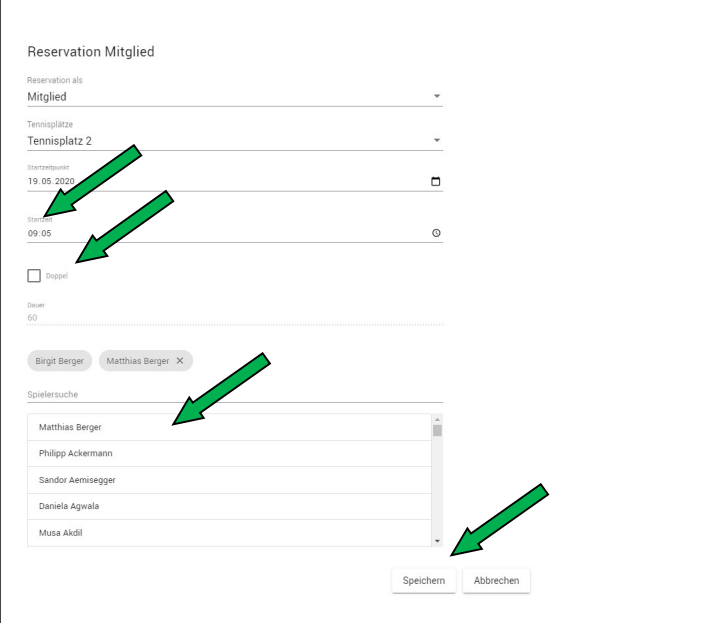


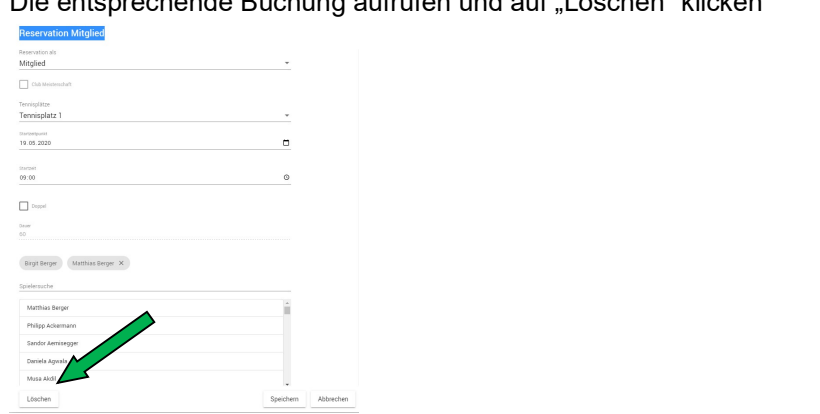
## Anleitung für das Reservationssystem «Tennismaster»

<p>TCG-Webseite aufrufen</p>	<p><a href="http://www.tcgossau.ch">www.tcgossau.ch</a></p>
<p>Gelber Button „Platz buchen“ anklicken</p>	
<p>Jetzt bist Du auf dem Reservationssystem von Tennismaster Auf „Login“ klicken</p>	
<p>Du bist mit Deinem Namen im System bereits hinterlegt. Zum Einloggen:</p> <p>Login: vorname Passwort: vorname</p> <p><i>Beispiel:</i> Login: heidimuster Passwort: heidi</p> <p>Keine Doppelnamen Keine Sonderzeichen</p>	
<p>Falls Du möchtest, kannst Du das Passwort selbst ändern: - „Zur Übersicht“ anklicken</p>	

<p>Bei der Lupe Deinen Vornamen eingeben</p> <ul style="list-style-type: none"> <li>- Auf Button „Passwort“ ändern</li> </ul> <ul style="list-style-type: none"> <li>- Über die Navigation „Reservationen“ kommst Du auf das Eingabefeld zum Eintragen der Reservationen</li> </ul>	
<p><b>Platzreservation vornehmen:</b></p>	
<p><b>Spielzeit</b></p>	<p>Die Buchung erscheint als eine volle Stunde; konkret heisst dies aber: 50 Minuten spielen, danach den Platz abziehen und baldmöglichst die TCG-Anlage verlassen.</p>
<p><b>Spielbeginn (anders als bei der Papierversion!)</b></p>	<p>Platz 1 und 3: volle Stunde Platz 2 und 4: halbe Stunde</p>
<p>Auf „Wochenansicht“ klicken (beste Übersicht)</p>	
<p>Den gewünschten Tag, das ungefähre gewünschte freie Zeitfenster auf dem gewünschten Platz wählen und hineinklicken</p>	

<p>Es geht ein Fenster auf</p> <ul style="list-style-type: none"> <li>- Den genauen Startzeitpunkt wählen</li> <li>- Bei einem Doppel: Kreuzchen setzen</li> <li>- Partner/in aus der Mitgliederliste auswählen, dabei hinunter-scrollen</li> <li>- Bei einem Doppel: alle 3 Partner/innen auswählen</li> <li>- Du könntest in dieser Ansicht das Datum und den Platz nochmals ändern, falls gewünscht</li> </ul> <p>Auf „Speichern“ klicken</p>	
<p><b>Falls Deine Buchung auf der Ansicht nicht erscheint: die Webseite nochmals neu laden (refresh).</b></p>	

### Weitere Fragen und Antworten zum Reservationssystem „Tennismaster“

<p>Wann kannst Du reservieren? Und wie oft?</p>	<ul style="list-style-type: none"> <li>- Es kann bis zu 14 Tage vorher reserviert werden</li> <li>- Du kannst nur max. aktive 3 Reservation im Voraus machen,</li> <li>- Es kann im Voraus nur eine aktive Reservation pro Tag gebucht werden.</li> <li>- Falls Du gespielt hast und siehst, dass der Platz frei ist, darfst Du umgehend wieder buchen.</li> </ul>
<p>Wie kannst Du Deine eigene Buchung wieder löschen? (z.B. falls Du nicht spielen konntesst)</p>	<p>Die entsprechende Buchung aufrufen und auf „Löschen“ klicken</p> 
<p>Browser</p>	<p>Das System wird von diversen Browsern (Google Chrome, Firefox, Safari und Edge) unterstützt. Internet Explorer wird nicht empfohlen.</p>
<p>Gibt es ein App für das System?</p>	<p>Eine App ist in Arbeit und wird gerade getestet. Wir werden euch mitteilen, sobald diese bereit ist.</p>
<p>Immer noch Fragen?</p>	<p>Melde Dich bei Birgit: 079 390 18 08 oder per Mail.</p>